

Dein Hyundai SANTA FE Plug-in-Hybrid

Signature, 1.6 T-GDI PHEV 6-Gang-A/T, Automatik, Allradantrieb



Preis ab

Variante	64.950,00 €
SANTA FE Plug-in-Hybrid Signature, 1.6 T-GDI PHEV 6-Gang-A/T, Automatik, Allradantrieb	
Optionen	0,00 €
Zubehör	0,00 €
Farben	
Terracotta Orange Uni	0,00 €
Gesamtpreis	64.950,00 €
<small>Alle dargestellten Preise sind unverbindliche Preisempfehlungen der Hyundai Motor Deutschland GmbH, Kaiserleipromenade 5, 63067 Offenbach, zzgl. Überführungskosten. Nur bei teilnehmenden Hyundai Händlern, Preis auf Anfrage und nur solange der Vorrat reicht.</small>	

Emissions- und Verbrauchswerte

Energieverbrauch

Energieverbrauch kombiniert/gewichtet: 3,8 l/100 km

Energieverbrauch kombiniert/gewichtet: 11,40 kWh/100 km

CO₂-Emissionen kombiniert/gewichtet: 87 g/km

CO₂-Klasse: B

Die Informationen erfolgen gemäß der Pkw-Energieverbrauchskennzeichnungsverordnung. Die angegebenen Werte wurden nach dem vorgeschriebenen Messverfahren WLTP (Worldwide harmonised Light-duty vehicles test Procedure) ermittelt. Der Kraftstoffverbrauch und der CO₂-Ausstoß eines Pkw sind nicht nur von der effizienten Ausnutzung des Kraftstoffs durch den Pkw, sondern auch vom Fahrstil und anderen nichttechnischen Faktoren abhängig. CO₂ ist das für die Erderwärmung hauptsächlich verantwortliche Treibhausgas. Ein Leitfaden über den Kraftstoffverbrauch und die CO₂-Emissionen aller in Deutschland angebotenen neuen Pkw-Modelle ist unentgeltlich einsehbar an jedem Verkaufsort in, an dem Pkw ausgestellt oder angeboten werden. Der Leitfaden ist auch hier abrufbar: <https://www.dat.de> (<https://www.dat.de>)

Energieverbrauch bei entladener Batterie

Energieverbrauch kombiniert: 7,1 l/100 km

CO₂-Emissionen kombiniert: 162 g/km

CO₂-Klasse: F

Die Informationen erfolgen gemäß der Pkw-Energieverbrauchskennzeichnungsverordnung. Die angegebenen Werte wurden nach dem vorgeschriebenen Messverfahren WLTP (Worldwide harmonised Light-duty vehicles test Procedure) ermittelt. Der Kraftstoffverbrauch und der CO₂-Ausstoß eines Pkw sind nicht nur von der effizienten Ausnutzung des Kraftstoffs durch den Pkw, sondern auch vom Fahrstil und anderen nichttechnischen Faktoren abhängig. CO₂ ist das für die Erderwärmung hauptsächlich verantwortliche Treibhausgas. Ein Leitfaden über den Kraftstoffverbrauch und die CO₂-Emissionen aller in Deutschland angebotenen neuen Pkw-Modelle ist unentgeltlich einsehbar an jedem Verkaufsort in, an dem Pkw ausgestellt oder angeboten werden. Der Leitfaden ist auch hier abrufbar: <https://www.dat.de> (<https://www.dat.de>)

Dein Hyundai SANTA FE Plug-in-Hybrid

Signature, 1.6 T-GDI PHEV 6-Gang-A/T, Automatik, Allradantrieb

Zusammenfassung

Garantie & Service

Garantiepaket

- 5 Jahre Fahrzeuggarantie*
- 5 Jahre Mobilitätsgarantie*
- 5 Sicherheits-Checks*
- 8 Jahre Garantie auf die Hochvoltbatterie bis 160.000 km**
- 12 Jahre gegen Durchrostung von innen nach außen

Details zur Garantie

* Ohne Aufpreis und ohne Kilometerlimit: die Hyundai Herstellergarantie mit 5 Jahren Fahrzeuggarantie (3 Jahre für serienmäßiges Car-Audio-Gerät inkl. Navigation bzw. Multimedia sowie für Typ-2-Ladekabel (je nach Ausstattung) und 2 Jahre für die Bordnetzatterie), 5 Jahren Lackgarantie sowie 5 Jahren Mobilitätsgarantie mit kostenlosem Pannen- und Abschleppdienst (gemäß den jeweiligen Bedingungen im Garantie- und Serviceheft), 5 kostenlose Sicherheits-Checks in den ersten 5 Jahren gemäß Hyundai Sicherheits-Check-Heft.

Mehr unter: [www.hyundai.de/garantien \(/de/de/service/serviceleistungen/garantien.html\)](http://www.hyundai.de/garantien (/de/de/service/serviceleistungen/garantien.html))

Die 5-jährige Herstellergarantie für das Fahrzeug gilt nur, wenn dieses ursprünglich von einem autorisierten Hyundai Vertragshändler an einen Endkunden verkauft wurde.

Für Taxis und Mietwagen gelten generell abweichende Regelungen gemäß den Bedingungen des Garantie- und Servicehefts.

** Garantie für die Hochvolt-Batterie für alle wasserstoff-/batterieelektrischen sowie Hybrid- und Plug-in-Hybrid-Modelle: 8 Jahre oder bis zu 160.000 km, je nachdem, was zuerst eintritt.

Mehr unter: [www.hyundai.de/garantien \(/de/de/service/serviceleistungen/garantien.html\)](http://www.hyundai.de/garantien (/de/de/service/serviceleistungen/garantien.html))

Für Taxis und Mietwagen gelten generell abweichende Regelungen gemäß den Bedingungen des Garantie- und Servicehefts.

Antrieb

Signature, 1.6 T-GDI PHEV 6-Gang-A/T, Automatik, Allradantrieb

Variante

Signature


64.950,00 €

Sitze

5-Sitzer

64.950,00 €

Farben



Terracotta Orange Uni
0,00 €

Dein Hyundai SANTA FE Plug-in-Hybrid
Signature, 1.6 T-GDI PHEV 6-Gang-A/T, Automatik, Allradantrieb

Innen




Leder Schwarz mit
Innenraum Schwarz

Dein Hyundai SANTA FE Plug-in-Hybrid

Signature, 1.6 T-GDI PHEV 6-Gang-A/T, Automatik, Allradantrieb

Technische Spezifikationen




 1.720 mm



 4.830 mm  2.815 mm



 1.900 mm

Laderaum

Laderaumvolumen max. (VDA) (l)	2.025
Laderaumvolumen min. (VDA) (l)	704

Motor

Beschleunigung 0-100 (km/h) in (sek.)	8,0
Höchstgeschwindigkeit (km/h)	206
Kraftstoffart	Benzin / Strom
Anhängelast (ungebremst) (kg)	750
Anhängelast (gebremst, bis 12%) (kg)	1.700
Batteriekapazität (kWh)	13,8
Leistung On-Board Charger (kW)	3,6
Ladedauer 11kW AC (10-100%)	ca. 3:30h
max. Systemleistung (kW/PS)	212 / 288
max. Systemdrehmoment (Nm)	380
max. Leistung (kW/PS) bei (U/min)	132 / 180 - 6.000
max. Drehmoment (Nm) bei (U/min)	265 / 1.500 - 4.500
max. Motorleistung (kW/PS)	132 / 180
max. elektrische Reichweite bei voller Batterie (km) nach WLTP	54
Hubraum (cm ³)	1.598

Außendimensionen

Gesamtlänge (mm)	4.830
Gesamtbreite (mm)	1.900
Gesamthöhe (mm)	1.720
Radstand (mm)	2.815
Überhang vorne (mm)	915
Überhang hinten (mm)	1.100
Anzahl Türen	5

Innendimensionen

Hüftraum vorne (mm)	1.436
Hüftraum hinten (mm)	1.395

Dein Hyundai SANTA FE Plug-in-Hybrid

Signature, 1.6 T-GDI PHEV 6-Gang-A/T, Automatik, Allradantrieb

Beinfreiheit vorne (mm)	1,052
Beinfreiheit hinten (mm)	1,055
Schulterraum vorne (mm)	1,511
Schulterraum hinten (mm)	1,475
Anzahl Sitze	5

Geländetauglichkeit

Hinterer Böschungswinkel (°)	20,9
Überrollwinkel	15,5

Lenkung

Verhältnis Lenkübersetzung	13,74 (R-MDPS)
Lenkung	R-MDPS
max. Anzahl Lenkradumdrehungen	2,53 (R-MDPS)
Wendekreisradius (m)	5,8

Antrieb

Kraftübertragung	Allradantrieb
Getriebe	Automatik

Ausstattung

Sicherheitsausstattung

Signature	Front-, Seiten und Vorhangairbags + Seitenairbags für die 2. Sitzreihe Knieairbag für den Fahrer Center Airbag zwischen Fahrer und Beifahrer Antiblockiersystem (ABS), Elektr. Stabilitätskontrolle (ESC), Berganfahrhilfe (HAC), Bergabfahrhilfe (DBC), Anhängerstabilitätshilfe (TSA), Multikollisionsbremse (MCB) Elektrische Parkbremse (EPB) Zweite Sitzreihe mit ISOFIX und Top-Tether-Verankerungspunkten (äußere Sitzplätze) Kindersicherung an den hinteren Türen (elektrisch) Shift-by-Wire Einparkhilfe vorne, seitlich und hinten mit Notbremsfunktion (PCA) Aufmerksamkeitsassistent, kamerabasiert (ICC) Niveauregulierung Hinterachse Lenkrad höhen- und längsverstellbar
------------------	---

Außenausstattung

Signature	Wärmeschutzverglasung (Frontscheibe und Seitenscheiben vorne) Privacy-Verglasung (dunkel getönte Scheiben ab B-Säule) Akustik-Verbundglas (Seitenscheiben vorne) Akustik-Verbundglas (Frontscheibe) Voll-LED-Projektionsscheinwerfer Lichtsensor
------------------	---

Dein Hyundai SANTA FE Plug-in-Hybrid

Signature, 1.6 T-GDI PHEV 6-Gang-A/T, Automatik, Allradantrieb

LED-Tagfahrlicht
Außenspiegel mit LED-Blinker integriert
LED-Rückleuchten
Außenspiegel beheizbar und elektrisch einstellbar
Außenspiegel elektrisch anklappbar
Dachreling
8,5 J x 20-Zoll-Leichtmetallfelgen mit 255/45 R 20 Bereifung
Reifen-Reparatur-Kit

Sitze

Signature Fahrersitz und Beifahrersitz elektrisch einstellbar
Fahrersitz mit elektrisch einstellbarer Zwei-Wege Lendenwirbelstütze
Fahrersitz höhenverstellbar
Beifahrersitz höhenverstellbar
Rücksitzlehne (2. Sitzreihe) geteilt umklappbar
Mittelarmlehne hinten
Sitzpolsterung in Leder
Fahrersitz, Beifahrersitz und zweite Sitzreihe (äußere Sitzplätze) mit Sitzheizung
Fahrersitz und Beifahrersitz mit Belüftung

Komfort- und Innenausstattung

Signature Fensterheber elektrisch inkl. Abwärts-/Aufwärtsautomatik mit Einklemmschutz für vordere und hintere Sitzplätze
LED-Innenraumbelichtung vorne
Ambientebeleuchtung mehrfarbig
LED-Gepäckraumbeleuchtung
LED-Innenraumbelichtung hinten
Gepäckraumabdeckung flexibel
Lenkrad in Leder
Lenkrad beheizbar
Dachhimmel in Wildleder-Optik
Sonnenblende mit beleuchtetem Spiegel für Fahrer und Beifahrer

Komfort

Signature 2-Zonen-Klimaautomatik vorne
Digitales Cockpit mit 12,3-Zoll-Display
Innenspiegel automatisch abblendend
Geschwindigkeitsregelanlage (adaptiv, navigationsbasiert und mit Stopp-Funktion) (NSCC)
Drive Modes
Lenkrad mit Schaltwippen
Totwinkelassistent (BCA) und Querverkehrsassistent (RCCA)
Reifendruck-Kontrollsystem (TPMS)
Intelligente Verkehrszeichenerkennung (ISLA)
Autonomer Notbremsassistent 2.0 (FCA 2.0)

Dein Hyundai SANTA FE Plug-in-Hybrid

Signature, 1.6 T-GDI PHEV 6-Gang-A/T, Automatik, Allradantrieb

Parkassistent mit Fernbedienung 1.0 (RSPA 1.0)
360°-Kamera (SVM)
Spurfolgeassistent (LFA)
Autobahnassistent 2.0 (HDA 2.0) inkl. Handerkennung
Regensensor
Insassenalarm, sensorbasiert (ROA)
Monitoranzeige für den Totwinkelassistent (BVM)
Elektrische Heckklappe
Sonnenrollos an den hinteren Fenstern (2. Sitzreihe)
12V-Steckdose im Gepäckraum
230V-Steckdose
Smartphone-Ablage mit kabelloser Ladefunktion
USB-Ladeanschluss vorne
USB-Ladeanschlüsse hinten
Navigationssystem mit 12,3-Zoll-Touchscreen, Hyundai Bluelink, Android Auto™ und Apple CarPlay™ (kabellos) *
BOSE Soundsystem
Lautsprecher 1. Sitzreihe
Lautsprecher 2. Sitzreihe
Surround-Lautsprecher, Center-Lautsprecher, Subwoofer und Verstärker
Notrufsystem (eCall)
Over-the-Air Updates * (Fahrzeugsystem)
Bluetooth-Freisprecheinrichtung
Smart-Key-System mit Start-/Stopp-Knopf
Digitaler Fahrzeugschlüssel 2.0 (UWB) *

Alle dargestellten Preise sind unverbindliche Preisempfehlungen (bei Zubehör ohne Montage oder evtl. Lackierarbeiten) der Hyundai Motor Deutschland GmbH, Kaiserleipromenade 5, 63067 Offenbach, zzgl. Überführungskosten. Nur bei teilnehmenden Hyundai Händlern, Preis auf Anfrage und nur solange der Vorrat reicht.

Alle Angaben und Abbildungen sind als unverbindlich zu betrachten und stellen eine annähernde Beschreibung dar. Fahrzeugabbildungen enthalten z. T. aufpreispflichtige Zusatzausstattungen. Farbdarstellungen können abweichen.

Die Informationen zum Energieverbrauch erfolgen gemäß der Pkw-Energieverbrauchskennzeichnungsverordnung. Die angegebenen Werte wurden nach dem vorgeschriebenen Messverfahren WLTP (Worldwide harmonised Light-duty vehicles test Procedure) ermittelt. Der Kraftstoffverbrauch und der CO₂-Ausstoß eines Pkw sind nicht nur von der effizienten Ausnutzung des Kraftstoffs durch den Pkw, sondern auch vom Fahrstil und anderen nichttechnischen Faktoren abhängig. CO₂ ist das für die Erderwärmung hauptsächlich verantwortliche Treibhausgas. Ein Leitfaden über den Kraftstoffverbrauch und die CO₂-Emissionen aller in Deutschland angebotenen neuen Pkw-Modelle ist unentgeltlich einsehbar an jedem Verkaufsort in, an dem Pkw ausgestellt oder angeboten werden. Der Leitfaden ist auch hier abrufbar: <https://www.dat.de/co2/>.

Apple CarPlay™ ist ein eingetragenes Warenzeichen der Apple Inc. Android Auto™ ist ein eingetragenes Warenzeichen von Google Inc.

Bei Verwendung anderer Felgen als der Felgen aus dem Hyundai Original-Zubehörprogramm, die auf das TPMS abgestimmt sind, kann das TPMS möglicherweise nicht funktionieren und daher die TPMS-Anzeige auf der Instrumententafel dauerhaft leuchten.

Einige wenige Ausstattungsdetails wie z.B. die „Start/Stop-Automatik“ sind nicht mit allen Motorvarianten kompatibel. Unter Umständen sind sie daher für deine Wunschkonfiguration nicht erhältlich.

Ausstattungsmerkmale und Sitzbezüge mit Leder-Anteil enthalten Echtleder kombiniert mit hochwertigem Kunstleder.

Das Filmen des Straßenverkehrs kann einen Verstoß gegen Datenschutzbestimmungen darstellen und ist nur unter bestimmten Voraussetzungen gerechtfertigt. Die Einzelheiten hängen von den gesetzlichen Bestimmungen des jeweiligen Landes ab, in dem die K

Dein Hyundai SANTA FE Plug-in-Hybrid

Signature, 1.6 T-GDI PHEV 6-Gang-A/T, Automatik, Allradantrieb

amera eingesetzt wird. Der Nutzer hat sowohl den Einsatz der Kamera als auch die Einhaltung der gesetzlichen Bestimmungen zu vertreten und haftet für etwaige Ersatzansprüche. Hyundai Motor Deutschland übernimmt keine Haftung.

Angaben zum Geräuschpegel wurden nach dem vorgeschriebenen Messverfahren gemäß der Verordnung (EU) Nr. 540/2014 respektive Regelung Nr. 51.03 UN/ECE [2018/798] ermittelt.

Die Angaben zum Leergewicht sind nach EG-Betriebserlaubnis mit vollem Tank inkl. 75 kg Fahrergewicht, ausstattungsabhängig.

Hyundai Bluelink sowie Over-the-Air-Updates sind ggf. mit einem kostenpflichtigen Abonnement verbunden. Weitere Informationen findest du unter: <https://www.hyundai.com/de/de/service/connected-services/bluelink.html> Die Funktion des digitalen Fahrzeugschlüssels erfordert ein kompatibles Mobilgerät, die Installation der Bluelink-App und ein aktives Bluelink-Abonnement.

Hyundai Motor Deutschland GmbH, 2026.

Dein Hyundai SANTA FE Plug-in-Hybrid
Signature, 1.6 T-GDI PHEV 6-Gang-A/T, Automatik, Allradantrieb



Dein Hyundai SANTA FE Plug-in-Hybrid
Signature, 1.6 T-GDI PHEV 6-Gang-A/T, Automatik, Allradantrieb



Dein Hyundai SANTA FE Plug-in-Hybrid
Signature, 1.6 T-GDI PHEV 6-Gang-A/T, Automatik, Allradantrieb

