



Angebot erstellt am 21.4.2026

Deine Konfiguration Mokka Electric, Edition, Elektro 115 kW (156 PS) (AT)

36.740,00 € oder ab 184,82 € /Monat**

nach einer Anzahlung von 5.000,00 €

Fahrzeugübersicht

Mokka Edition Electric 115 kW (156 PS) Automatik, mit 51 kWh (netto) Batterie,
Automatik-Elektroantrieb

36.740,00 €**



Außenfarbe: Kolibri Blau (Metallic)

Im Preis enthalten



Innenfarbe: Stoff "Axion Modene", schwarz

Im Preis enthalten

Gesamt

36.740,00 €**

Werte nach WLTP*

CO₂-Emission komb. (WLTP*) in g/km

0

Elektrische Reichweite WLTP* (in km)

397

Energieverbrauch komb. (WLTP*) in Wh/km

156

CO₂-Klasse*

A



Serienausstattung

Style

Zierleisten in Schwarz, genarbt (nur i.V.m. Stoßstange in Schwarz, genarbt)

Dekor in Armaturentafel in Grau

Dach - Designlinie, in Hochglanzschwarz

Opel-Blitz vorne, in Silber lackiert; Mokka-Schriftzug und Opel-Blitz hinten, in schwarz lackiert

Stoßstange in Schwarz, genarbt

Konnektivität und Infotainment

10"-Touchscreen-Farbdisplay

Digitaler Radioempfang DAB+ (Digital Audio Broadcasting): Empfang digitaler Radiosender und digitaler Verkehrsinformationen (TPEG)

Opel Connect

Multimedia Radio

Komfort und sonstige Ausstattung

Kindersicherung in den hinteren Türen, manuell

Mittelkonsole mit 2x USB hinten

Außenspiegel, elektrisch einstell- und beheizbar, manuell anklappbar

Leseleuchten, vorn

Beifahrersitz 4-fach manuell einstellbar (Länge, Lehnenneigung)

Fahrersitz 6-fach manuell einstellbar (Länge, Höhe, Lehnenneigung)

2 Zündschlüssel, beide klappbar

Einstellbare Fahrmodi (Normal, Sport, Eco)

Klimatisierungsautomatik

Fahrersitz, in Höhe einstellbar

Klimatisierungsautomatik

Wärmeschutzverglasung, getönt

Lenkrad aus veganem Kunstleder, unten abgeflacht

Zentralverriegelung mit Funkfernbedienung

Ausstattungs Pakete

Fahrassistenzsysteme Basis

Dachfarben

Dach in Wagenfarbe

Assistenzsysteme

Antiblockiersystem (ABS) mit 15"-Scheibenbremsen, vorn, und 14"-Scheibenbremsen, hinten

E-Call Notruf

Pannruf

Einparkhilfe hinten, Außenspiegel, elektrisch einstellbar, beheizbar, manuell anklappbar

Räder und Fahrwerk

16"-Stahlräder mit Radzierblenden, BiColor

Technische Daten

Abmessungen

Höhe (mm)	1535
Breite (mm)	1787
Länge (mm)	4150
Radstand (mm)	2561
Überhang AR (mm)	708
Sitzplatzanzahl	5

Motor

Max. Leistung (kW)	62
--------------------	----

Verbrauchswerte

CO ₂ -Klasse*	A
--------------------------	---

Leistung

Maximale Geschwindigkeit (km/h)	150
---------------------------------	-----

Gewicht


Leergewicht (mit Fahrer 75 kg)	1615
Zul. Gesamtgewicht (kg)	2015
Zulässige Gesamtmasse in beladenem Zustand (kg)	2015

Reifen

Reifengrößen	215/60 R17 84H 215/60 R17 84H 215/55 R18 84H 215/55 R18 84H
--------------	---















* Kombinierte Werte nach WLTP. Die Werte eines Fahrzeugs hängen nicht nur von der effizienten Ausnutzung des Kraftstoffs durch das Fahrzeug ab, sondern werden auch vom Fahrverhalten und anderen nichttechnischen Faktoren beeinflusst. Gewichtete Werte sind Mittelwerte für Kraftstoff- und Stromverbrauch von extern aufladbaren Hybridelektrofahrzeugen bei durchschnittlichem Nutzungsprofil und täglichem Laden der Batterie.


** UPE des Herstellers ab Werk. Änderungen von Konstruktion und Ausstattung sowie Abweichungen im Farbton sind vorbehalten. Wir empfehlen, mit einem unserer Händler Kontakt aufzunehmen, um sicherzustellen, dass die auf dieser Website präsentierten Informationen dem aktuellen Stand entsprechen.



Continental 0311002

215/65 R 16 98 H C1

Icon	Rating	Icon	Rating
	 A		 A
	 A		 A
	 B		 B
	 C		 C
	 D		 D
	 E		 E

 **71 dB**
ABC

2020/740