

Dein Hyundai KONA

N Line, 1.6 T-GDI 6-Gang-M/T, Schaltgetriebe, Frontantrieb



Preis ab

Variante	32.200,00 €
KONA N Line, 1.6 T-GDI 6-Gang-M/T, Schaltgetriebe, Frontantrieb	
Optionen	0,00 €
Zubehör	0,00 €
Farben	
Mirage Green Uni	0,00 €
Gesamtpreis	32.200,00 €

Alle dargestellten Preise sind unverbindliche Preisempfehlungen der Hyundai Motor Deutschland GmbH, Kaiserleipromenade 5, 63067 Offenbach, zzgl. Überführungskosten. Nur bei teilnehmenden Hyundai Händlern, Preis auf Anfrage und nur solange der Vorrat reicht.

Emissions- und Verbrauchswerte

Energieverbrauch

Energieverbrauch kombiniert: 6,6 l/100 km

CO₂-Emissionen kombiniert 150 g/km

CO₂-Klasse: E

Die Informationen erfolgen gemäß der Pkw-Energieverbrauchskennzeichnungsverordnung. Die angegebenen Werte wurden nach dem vorgeschriebenen Messverfahren WLTP (Worldwide harmonised Light-duty vehicles test Procedure) ermittelt. Der Kraftstoffverbrauch und der CO₂-Ausstoß eines Pkw sind nicht nur von der effizienten Ausnutzung des Kraftstoffs durch den Pkw, sondern auch vom Fahrstil und anderen nichttechnischen Faktoren abhängig. CO₂ ist das für die Erderwärmung hauptsächlich verantwortliche Treibhausgas. Ein Leitfaden über den Kraftstoffverbrauch und die CO₂-Emissionen aller in Deutschland angebotenen neuen Pkw-Modelle ist unentgeltlich einsehbar an jedem Verkaufsort in, an dem Pkw ausgestellt oder angeboten werden. Der Leitfaden ist auch hier abrufbar: <https://www.dat.de> (<https://www.dat.de>)

Dein Hyundai KONA

N Line, 1.6 T-GDI 6-Gang-M/T, Schaltgetriebe, Frontantrieb

Zusammenfassung

Garantie & Service

Garantiepaket

- 5 Jahre Fahrzeuggarantie*
- 5 Jahre Mobilitätsgarantie*
- 5 Sicherheits-Checks*
- 12 Jahre gegen Durchrostung von innen nach außen

Details zur Garantie

* Fahrzeuggarantie ohne Aufpreis und ohne Kilometerlimit (es gelten die jeweiligen Bedingungen im Garantie- und Serviceheft): die Hyundai Herstellergarantie mit 5 Jahren Fahrzeuggarantie (3 Jahre für serienmäßiges Car-Audio-Gerät inkl. Navigation bzw. Multimedia und 2 Jahre für die Bordnetzbatteie), 5 Jahren Lackgarantie sowie 5 Jahren Mobilitätsgarantie mit kostenlosem Pannen- und Abschleppdienst, 5 kostenlose Sicherheits-Checks in den ersten 5 Jahren gemäß Hyundai Sicherheits-Check-Heft.

Mehr unter: [www.hyundai.de/garantien \(/de/de/service/serviceleistungen/garantien.html\)](http://www.hyundai.de/garantien (/de/de/service/serviceleistungen/garantien.html)).

Die 5-jährige Herstellergarantie für das Fahrzeug gilt nur, wenn dieses ursprünglich von einem autorisierten Hyundai Vertragshändler an einen Endkunden verkauft wurde.

Unter „Endkunde“ ist eine Einzelperson, ein Unternehmen oder sonstige juristische Person zu verstehen, die (I) ein Hyundai Neufahrzeug von einem autorisierten Hyundai Vertragshändler nicht zum Zwecke des Weiterverkaufs erwirbt oder die (II) ein Hyundai Fahrzeug erwirbt, das ursprünglich durch eine Einzelperson, ein Unternehmen oder sonstige juristische Person von einem autorisierten Hyundai Vertragshändler nicht zum Zwecke des Wiederverkaufs gekauft wurde.

Für Taxis und Mietwagen gelten generell abweichende Regelungen gemäß den Bedingungen des Garantie- und Servicehefts.

Antrieb


N Line, 1.6 T-GDI 6-Gang-M/T, Schaltgetriebe, Frontantrieb

Variante

N Line

32.200,00 €

Farben



Mirage Green Uni
0,00 €

Innen




Stoff Schwarz mit
Innenraum in Schwarz
und roten
Applikationen

Dein Hyundai KONA



N Line, 1.6 T-GDI 6-Gang-M/T, Schaltgetriebe, Frontantrieb

Technische Spezifikationen




 1.580 mm



 4.350 (N Line: 4.385) mm  2.660 mm



 1.825 mm

Laderaum

Laderaumvolumen max. (VDA) (l)	1.300
Laderaumvolumen min. (VDA) (l)	466

Motor

Standgeräusch (dB)	80
Fahrgeräusch (dB)	66
Beschleunigung 0-100 (km/h) in (sek.)	9,8
Höchstgeschwindigkeit (km/h)	199
Kraftstoffart	Benzin
Anhängelast (ungebremst) (kg)	600
Anhängelast (gebremst, bis 12%) (kg)	1.310
Hubraum (cm ³)	1598
max. Leistung (kW/PS) bei (U/min)	110 / 150 - 6.000
max. Drehmoment (Nm) bei (U/min)	250 / 1.500-4.000
Tankinhalt ca. (L)	47

Außendimensionen

Gesamtlänge (mm)	4.350 (N Line: 4.385)
Gesamtbreite (mm)	1.825
Gesamthöhe (mm)	1.580
Radstand (mm)	2.660
Spurweite vorne (mm)	1.591
Spurweite vorne (mm)	1.591
Spurweite hinten (mm)	1.600
Spurweite hinten (mm)	1.600

Dein Hyundai KONA

N Line, 1.6 T-GDI 6-Gang-M/T, Schaltgetriebe, Frontantrieb

Überhang vorne (mm)	860 (N Line: 865)
Überhang hinten (mm)	830 (N Line 860)
Anzahl Türen	5

Innendimensionen

Kopffreiheit vorne mit Glasdach (mm)	974
Kopffreiheit hinten mit Glasdach (mm)	972
Kopffreiheit hinten (mm)	972
Beinfreiheit vorne (mm)	1.059
Beinfreiheit hinten (mm)	970
Schulterraum vorne (mm)	1.435
Schulterraum hinten (mm)	1.402
Anzahl Sitze	5

Antrieb

Kraftübertragung	Frontantrieb
Getriebe	Schaltgetriebe

Ausstattung

Special Codes

N Line	N Line Exterieur und Interieurdesign Euro 6e-bis
---------------	---

Sicherheitsausstattung

N	Front-, Seiten und Vorhangairbags
Line	Center Airbag zwischen Fahrer und Beifahrer Antiblockiersystem (ABS), Elektr. Stabilitätskontrolle (ESC), Berganfahrhilfe (HAC), Bergabfahrhilfe (DBC), , Multikollisionsbremse (MCB) Elektrische Parkbremse (EPB) Zweite Sitzreihe mit ISOFIX und Top-Tether-Verankerungspunkten (äußere Sitzplätze) Voll-LED-Projektionsscheinwerfer Lichtsensor LED-Tagfahrlicht LED-Leuchtband vorne LED-Rückleuchten Einparkhilfe vorne und hinten Rückfahrkamera Regensensor Elektronische Wegfahrsperr

Assistenzsysteme

N Line	Kindersicherung an den hinteren Türen (manuell) Aufmerksamkeitsassistent, kamerabasiert (ICC)
---------------	--

Dein Hyundai KONA

N Line, 1.6 T-GDI 6-Gang-M/T, Schaltgetriebe, Frontantrieb

Geschwindigkeitsregelanlage
Spurhalteassistent (LKA)
Intelligente Verkehrszeichenerkennung (ISLA)
Autonomer Notbremsassistent 1.5 (FCA 1.5)
Spurfolgeassistent (LFA)
Insassenalarm (RSA)
Notrufsystem (eCall)

Komfort- und Innenausstattung

N Line Lenkrad höhen- und längsverstellbar
Fensterheber elektrisch inkl. Abwärts-/Aufwärtsautomatik mit Einklemmschutz für vordere Sitzplätze
LED-Innenraumbelichtung vorne
LED-Innenraumbelichtung hinten
Ambientebeleuchtung mehrfarbig
LED-Gepäckraumbelichtung
Variabler Gepäckraumboden
Lenkrad in Leder
Lederschaltknauf
Lenkrad beheizbar
Sonnenblende mit beleuchtetem Spiegel für Fahrer und Beifahrer
Pedale in Aluminiumoptik
2-Zonen-Klimaautomatik vorne
Luftauslassdüsen hinten
Automatische Innenbeschlagsregelung
PTC-Zuheizer
Innenspiegel automatisch abblendend
Drive Modes
12V-Steckdose vorne
Smartphone-Ablage mit kabelloser Ladefunktion
USB-Ladeanschluss vorne
USB-Ladeanschluss hinten
Lenkrad mit Multifunktion
Smart-Key-System mit Start-/Stopp-Knopf

Außenausstattung

N Line Wärmeschutzverglasung (Frontscheibe und Seitenscheiben vorne)
Privacy-Verglasung (dunkel getönte Scheiben ab B-Säule)
Akustik-Verbundglas (Frontscheibe)
Außenspiegel mit LED-Blinker integriert
Außenspiegel beheizbar und elektrisch einstellbar
Außenspiegel elektrisch anklappbar
Dachreling
7,0 J x 18-Zoll-Leichtmetallfelgen mit 215/55 R18 Bereifung
Reifen-Reparatur-Kit
Reifendruck-Kontrollsystem (TPMS)

Dein Hyundai KONA

N Line, 1.6 T-GDI 6-Gang-M/T, Schaltgetriebe, Frontantrieb

Sitze

- N Line** Kopfstützen höhenverstellbar für Fahrer und Beifahrer
Fahrersitz mit elektrisch einstellbarer Zwei-Wege-Lendenwirbelstütze
Fahrersitz höhenverstellbar
Beifahrersitz höhenverstellbar
Rücksitzlehne (2. Sitzreihe) geteilt umklappbar
Mittelarmlehne hinten
Sitzpolsterung in Stoff
Fahrersitz und Beifahrersitz mit Sitzheizung

Infotainment

- N Line** Digitales Cockpit mit 12,3-Zoll-Display
Navigationssystem mit 12,3-Zoll-Touchscreen, Hyundai Bluelink, Android Auto™ und Apple CarPlay™ (kabellos)
Lautsprecher 1. Sitzreihe
Lautsprecher 2. Sitzreihe
Hochtöner
Over-the-Air Updates (Fahrzeugsystem)
Bluetooth-Freisprecheinrichtung

Alle dargestellten Preise sind unverbindliche Preisempfehlungen (bei Zubehör ohne Montage oder evtl. Lackierarbeiten) der Hyundai Motor Deutschland GmbH, Kaiserleipromenade 5, 63067 Offenbach, zzgl. Überführungskosten. Nur bei teilnehmenden Hyundai Händlern, Preis auf Anfrage und nur solange der Vorrat reicht.

Alle Angaben und Abbildungen sind als unverbindlich zu betrachten und stellen eine annähernde Beschreibung dar. Fahrzeugabbildungen enthalten z. T. aufpreispflichtige Zusatzausstattungen. Farbdarstellungen können abweichen.

Die Informationen zum Energieverbrauch erfolgen gemäß der Pkw-Energieverbrauchskennzeichnungsverordnung. Die angegebenen Werte wurden nach dem vorgeschriebenen Messverfahren WLTP (Worldwide harmonised Light-duty vehicles test Procedure) ermittelt. Der Kraftstoffverbrauch und der CO₂-Ausstoß eines Pkw sind nicht nur von der effizienten Ausnutzung des Kraftstoffs durch den Pkw, sondern auch vom Fahrstil und anderen nichttechnischen Faktoren abhängig. CO₂ ist das für die Erderwärmung hauptsächlich verantwortliche Treibhausgas. Ein Leitfaden über den Kraftstoffverbrauch und die CO₂-Emissionen aller in Deutschland angebotenen neuen Pkw-Modelle ist unentgeltlich einsehbar an jedem Verkaufsort in, an dem Pkw ausgestellt oder angeboten werden. Der Leitfaden ist auch hier abrufbar: <https://www.dat.de/co2/>.

Apple CarPlay™ ist ein eingetragenes Warenzeichen der Apple Inc. Android Auto™ ist ein eingetragenes Warenzeichen von Google Inc.

Bei Verwendung anderer Felgen als der Felgen aus dem Hyundai Original-Zubehörprogramm, die auf das TPMS abgestimmt sind, kann das TPMS möglicherweise nicht funktionieren und daher die TPMS-Anzeige auf der Instrumententafel dauerhaft leuchten.

Einige wenige Ausstattungsdetails wie z.B. die „Start/Stop-Automatik“ sind nicht mit allen Motorvarianten kompatibel. Unter Umständen sind sie daher für deine Wunschkonfiguration nicht erhältlich.

Ausstattungsmerkmale und Sitzbezüge mit Leder-Anteil enthalten Echtleder kombiniert mit hochwertigem Kunstleder.

Das Filmen des Straßenverkehrs kann einen Verstoß gegen Datenschutzbestimmungen darstellen und ist nur unter bestimmten Voraussetzungen gerechtfertigt. Die Einzelheiten hängen von den gesetzlichen Bestimmungen des jeweiligen Landes ab, in dem die Kamera eingesetzt wird. Der Nutzer hat sowohl den Einsatz der Kamera als auch die Einhaltung der gesetzlichen Bestimmungen zu vertreten und haftet für etwaige Ersatzansprüche. Hyundai Motor Deutschland übernimmt keine Haftung.

Angaben zum Geräuschpegel wurden nach dem vorgeschriebenen Messverfahren gemäß der Verordnung (EU) Nr. 540/2014 respektive Regelung Nr. 51.03 UN/ECE [2018/798] ermittelt.

Die Angaben zum Leergewicht sind nach EG-Betriebserlaubnis mit vollem Tank inkl. 75 kg Fahrergewicht, ausstattungsabhängig. Hyundai Bluelink sowie Over-the-Air-Updates sind ggf. mit einem kostenpflichtigen Abonnement verbunden. Weitere Informationen findest du unter: <https://www.hyundai.com/de/de/service/connected-services/bluelink.html> Die Funktion des digitalen Fahrzeug

Dein Hyundai KONA

N Line, 1.6 T-GDI 6-Gang-M/T, Schaltgetriebe, Frontantrieb

schlüssels erfordert ein kompatibles Mobilgerät, die Installation der Bluelink-App und ein aktives Bluelink-Abonnement.
Hyundai Motor Deutschland GmbH, 2026.

Dein Hyundai KONA

N Line, 1.6 T-GDI 6-Gang-M/T, Schaltgetriebe, Frontantrieb



Dein Hyundai KONA

N Line, 1.6 T-GDI 6-Gang-M/T, Schaltgetriebe, Frontantrieb



Dein Hyundai KONA

N Line, 1.6 T-GDI 6-Gang-M/T, Schaltgetriebe, Frontantrieb

